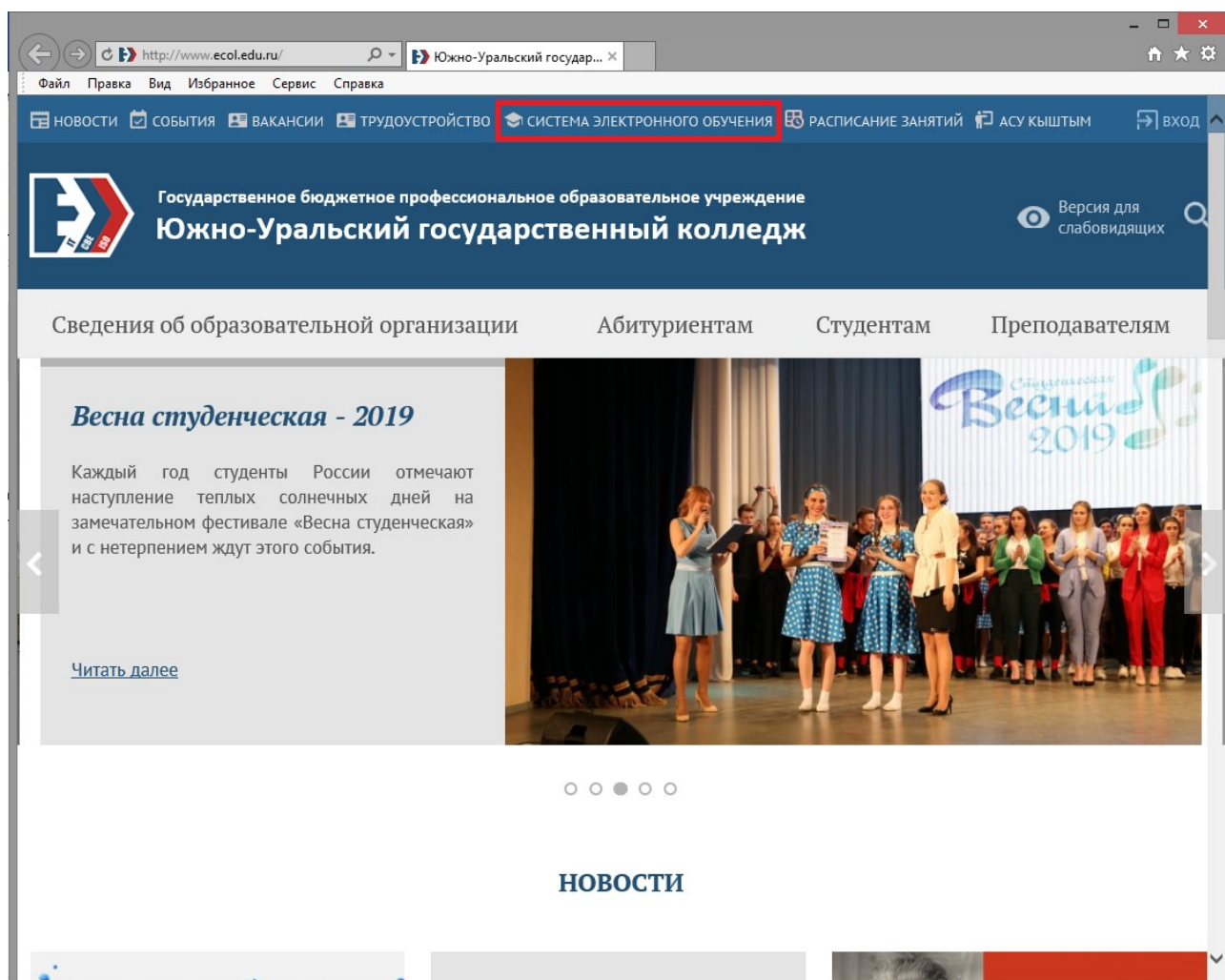
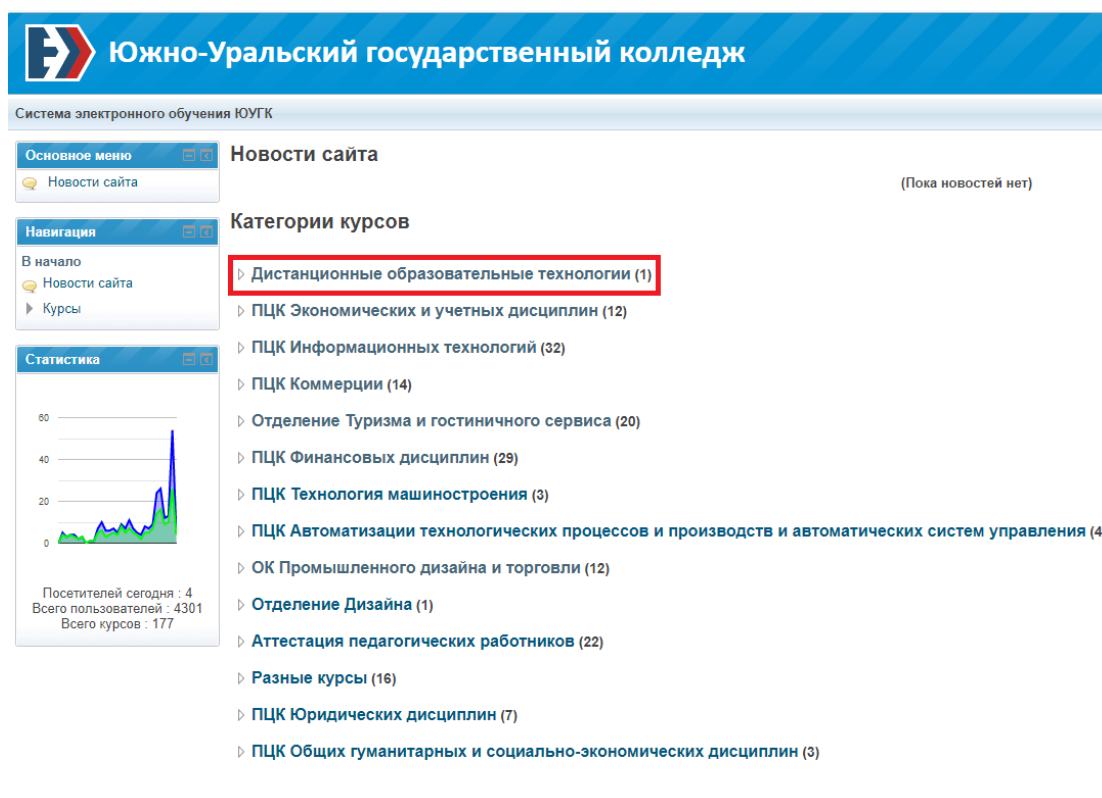


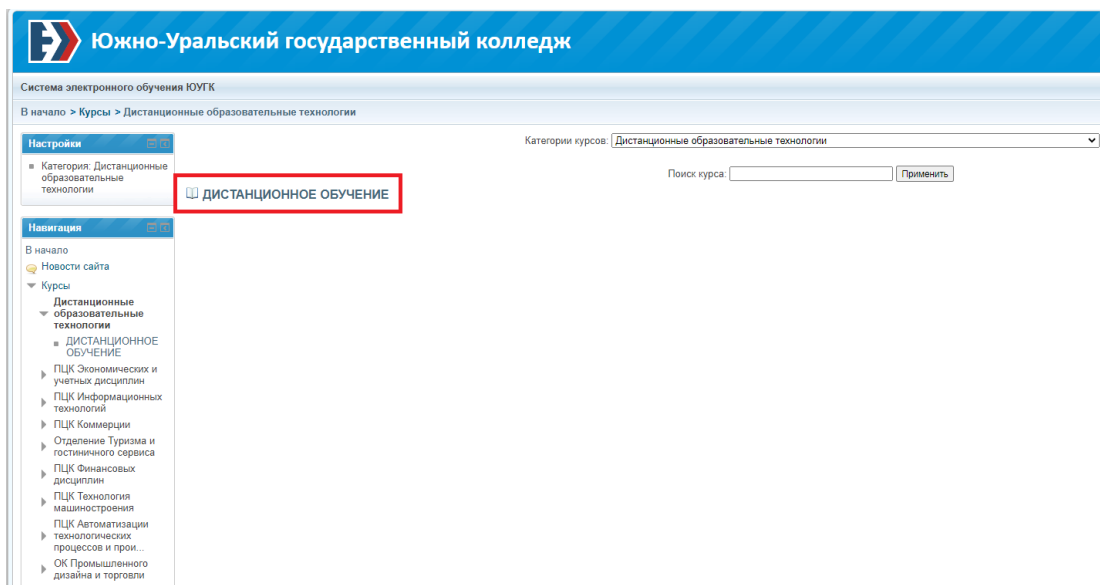
- Зайти на сайт колледжа <http://www.ecol.edu.ru/> в СИСТЕМУ ЭЛЕКТРОННОГО ОБУЧЕНИЯ.



- В открывшемся окне нажать ссылку Дистанционные образовательные технологии.

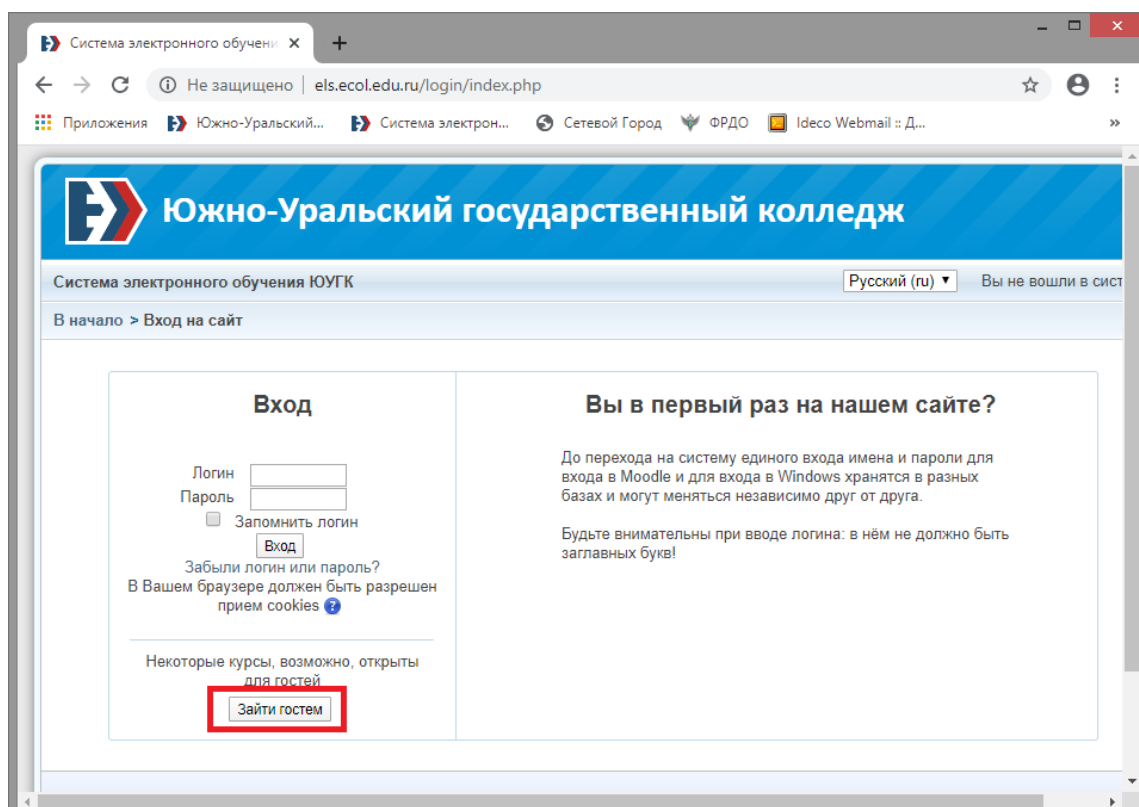


- В открывшемся окне нажать ссылку ДИСТАНЦИОННОЕ ОБУЧЕНИЕ.



- В открывшемся окне нажать кнопку зайти

Зайти гостем



- В открывшемся курсе выбрать задания для групп на нужную дату

Курс: ДИСТАНЦИОННОЕ ОБУЧЕНИЕ

els.ecol.edu.ru/course/view.php?id=311

Южно-Уральский государственный колледж

ДИСТАНЦИОННОЕ ОБУЧЕНИЕ

В начало > Курсы > Дистанционные образовательные технологии > ДИСТАНЦИОННОЕ ОБУЧЕНИЕ

Режим редактирования


Настройки

- Управление курсом
- Режим редактирования
- Редактировать настройки
- Пользователи
- Фильтры
- Отчеты
- Оценки
- Настройка журнала оценок
- Показатели
- Значки
- Резервное копирование
- Восстановить
- Импорт
- Опубликовать
- Очистка
- Банк вопросов
- Файлы курса (устаревшее хранилище)

Переключиться к роли...

Администрирование

Найти



ДИСТАНЦИОННОЕ ОБУЧЕНИЕ

ГБПОУ «ЮУГК»

Задания для групп с 1 сентября по 5 сентября 2020 года

- Задания для групп на 1 сентября 2020 года
- Задания для групп на 2 сентября 2020 года
- Задания для групп на 3 сентября 2020 года
- Задания для групп на 4 сентября 2020 года
- Задания для групп на 5 сентября 2020 года

Навигация

В начало

- Личный кабинет
- Страницы сайта
- Текущий курс
 - ДИСТАНЦИОННОЕ ОБУЧЕНИЕ
 - Участники

- В открывшемся окне найти нужную группу, скачать задание, выполнить, отправить на проверку преподавателю.

The screenshot shows a web browser window with the URL `els.ecol.edu.ru/mod/glossary/view.php?id=24088&mode=letter`. The page title is "Задание для групп 18 Марта 2020". The breadcrumb trail is: "В начало > Курсы > Разные курсы > Дистанционное обучение > 18 Марта 2020 > Задание для групп 18 Марта 2020 > Обзор по алфавиту".

On the left, there are two sidebars: "Настройки" (Settings) and "Навигация" (Navigation). The "Настройки" sidebar includes options like "Управление глоссарием" (Glossary management) and "Управление курсом" (Course management). The "Навигация" sidebar includes "В начало" (Home), "Личный кабинет" (My profile), "Страницы сайта" (Site pages), and "Текущий курс" (Current course).

The main content area is titled "Задание для групп 18 Марта 2020". It features a search bar with a "Найти" (Find) button and a "Полнотекстовый поиск" (Full-text search) checkbox. There is also a "Добавить новую запись" (Add new entry) button and two tabs: "Обзор по алфавиту" (Browse by letter) and "Обзор по категориям" (Browse by category).

The "Обзор по алфавиту" section shows an alphabetical index: "А|Б|В|Г|Д|Е|Ё|Ж|З|И|К|Л|М|Н|О|П|Р|С|Т|У|Ф|Х|Ц|Ч|Ш|Щ|Э|Ю|Я|Все". The letter "Б" is selected, and a list of entries is displayed:

- БД113Д**
- Предметы: Математика, Информатика, Охрана Труда
- [Информатика_БД113_Подин_08_МАРТА.docx](#)
- [Охрана труда_БД113_Подин_08_МАРТА.docx](#)
- [Математика_БД113_Подин_08_МАРТА.docx](#)

A red "X" icon and a link icon are visible at the bottom right of the entry list.